






Organigramma	Dipendenti	Teorico	Presenze	Assenze	Pre. %	Ass. %
 TUTTI	17	378	356	30	94,18	5,82
 Comune di Perfugas	17	378	356	30	94,18	5,82
 Settore Amministrativo e Finanziario	8	168	146	26	86,90	13,10
 Settore Socio-assistenziale e Culturale	1	22	22		100,00	
 Settore Tecnico Manutentivo Vigilanza AA.PP.	8	188	188	4	100,00	

Totali dal 01/05/2018 al 31/05/2018